

**Compab
2024**

IPE



**Compab
2024**

IPE

Forma, materia, energia.

In un'epoca in cui la complessità domina il nostro quotidiano, Compab sceglie di tornare all'essenziale. La nuova linea IPE rappresenta l'equilibrio perfetto tra funzionalità ed eleganza, esprimendo la bellezza della semplicità attraverso un design puro e raffinato. IPE non è solo una scelta di estetica. Ma è funzionalità che diventa "sostanza".

Le forme e i volumi sono pensati per interagire armoniosamente con l'energia dell'ambiente e le necessità delle persone. Le maniglie integrate - ad esempio - con il loro profilo a "L" si fondono



perfettamente con la struttura del mobile, offrendo una soluzione minimale ed elegante.

Le superfici, con le diverse finiture, invitano al tocco, connettendoci alla materia del mobile attraverso sensazioni tattili uniche. Le forme plastiche ed eternamente moderne della linea IPE incarnano l'ideale della bellezza, della perfezione e dell'armonia.

Per questo la collezione IPE di Compab si integra perfettamente in qualsiasi ambiente, conferendo a ogni spazio un'aura di eleganza semplice e sofisticata!


Shape, Substance, Energy.

In an era where complexity dominates our daily lives, Compab chooses to return to the essentials. The new IPE line represents the perfect balance between functionality and elegance, expressing the beauty of simplicity through a pure and refined design. IPE is not just an aesthetic choice; it is functionality that becomes "substance."

The shapes and volumes are designed to interact harmoniously with the energy of the environment and the needs of the people. The integrated handles, for example, with their "L" profile, blend perfectly with the structure of the furniture, offering a minimal and elegant solution.

The surfaces, with their various finishes, invite touch, connecting us to the material of the furniture through unique tactile sensations. The plastic and eternally modern forms of the IPE line embody the ideals of beauty, perfection, and harmony. This is why the IPE collection by Compab integrates perfectly into any environment, imparting an aura of simple and sophisticated elegance to every space.





6

Compab



7

IP01







Compab



IP02







**Il profilo della maniglia,
i piedini di sostegno
e il telaio della specchio
Round-K sono
elegantemente laccati
nel raffinato colore
metallizzato Humus.**

**The profile of the handle,
the support feet, and the
frame of the Round-K
mirror are elegantly
lacquered in the refined
metallic Humus color.**



Compab



IP03





Il lavabo "ART" in ceramica è disponibile in tre colori lucidi e un colore opaco. Qui presentato nel vibrante Curry lucido.

The "ART" ceramic basin is available in three glossy colors and one matte color. Here, it is presented in vibrant glossy Curry.



Forma

Nella linea IPE, la forma non è mai casuale. Ogni curva e angolo sono meticolosamente pensati per enfatizzare la purezza e la funzione. Senza distrazioni, l'occhio viene catturato da queste forme pure, ogni pezzo diventa un simbolo di design moderno. Qui, la forma è celebrata non solo per la sua bellezza estetica, ma per il suo ruolo nel definire lo spazio e l'esperienza di chi lo vive.

Shape

In the IPE line, shape is never incidental. Each curve and angle are meticulously crafted to emphasize purity and functionality. With no distractions, the eye is captured by these pure forms, each piece becoming an emblem of modern design. Here, shape is not only celebrated for its aesthetic beauty but also for its role in defining the space and enhancing the user's experience.

Compab



IP04







Compab



IP05





"SOFTLY-KOLOR" un lavabo tutto colori!
Realizzato in ceramica in 4 diverse
colorazioni.

"SOFTLY-KOLOR" – a basin full of colors!
Crafted in ceramic, available in four
different colors.



Mobile contenitore interessante, il piano superiore di chiusura è ribassato e nascosto dalle ante. Questo permette di appoggiare oggetti alti e bassi indistintamente, alcuni saranno a vista, altri nascosti e protetti.

A compelling storage unit, the top closure surface is recessed and hidden behind doors. This feature enables the storage of both tall and short items alike, allowing some to be displayed while others are hidden and safeguarded.



Compab



IP06





La specchiiera "PLY-OVAL" offre la possibilità di regolare la temperatura della luce, da 6000K (luce fredda) a 2700K (luce calda), tramite un funzionale pulsante touch.

The "PLY-OVAL" mirror allows you to adjust the light temperature from 6000K (cool light) to 2700K (warm light) using a convenient touch button.



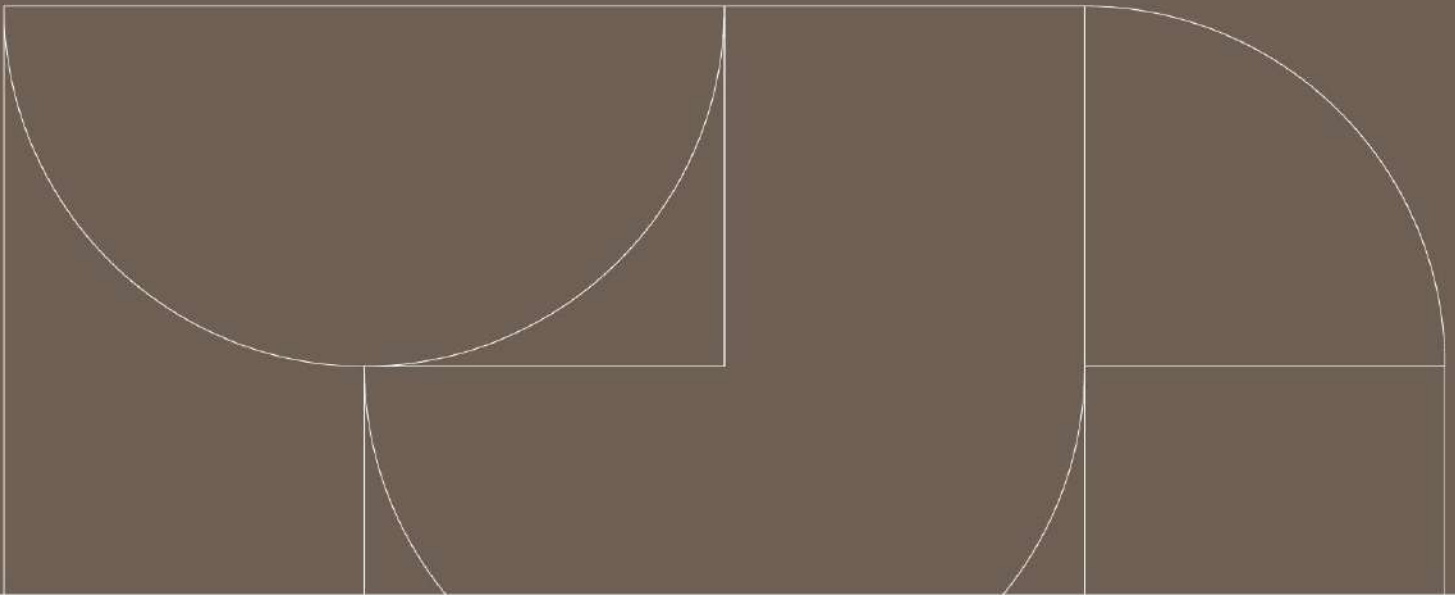


Superficie

Le texture delle finiture invitano al tocco, collegando l'osservatore agli oggetti in un modo profondamente personale. La sensazione delle superfici sotto le dita può trasformare la percezione statica in un'esperienza dinamica, dove toccare un mobile diventa un atto di connessione con la forma e la materia stessa.

Surface

The textures of the finishes invite touch, creating a deeply personal connection between the observer and the objects. The sensation of the surfaces under one's fingers can transform static perception into a dynamic experience, where touching a piece of furniture becomes an act of connecting with the shape and material itself.



Compab

IP07







Compab



IP08







Sensazioni straordinarie passano attraverso piccoli accorgimenti. Come la specchiera PLY-CIRCLE ad esempio, trasforma l'atmosfera del tuo bagno, modificando la temperatura della luce emessa. Scegli una luce bianca per cogliere ogni dettaglio, o lasciati avvolgere dalla luce calda per creare un'atmosfera intima e accogliente.

Extraordinary sensations come from small details. For example, the PLY-CIRCLE mirror transforms your bathroom's atmosphere by adjusting the light temperature. Choose a white light to capture every detail, or let yourself be enveloped by warm light to create an intimate and cozy ambiance.



Compab



IP09





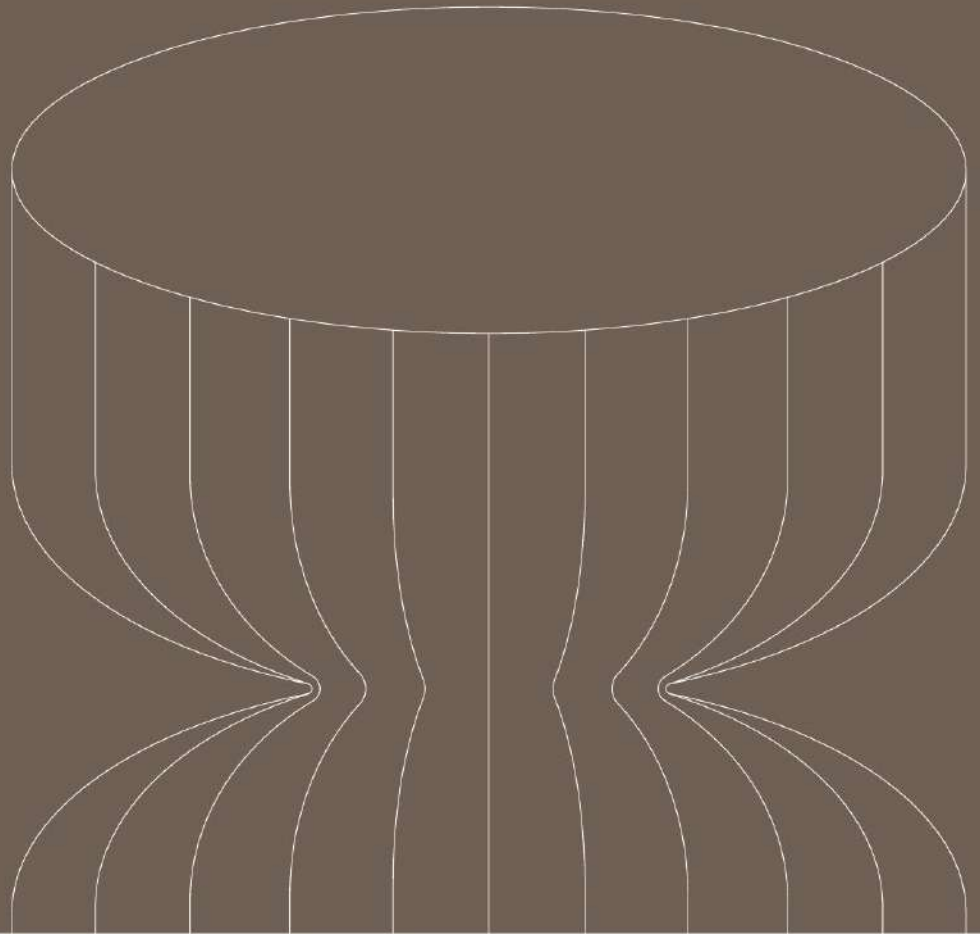


Energia

Ogni pezzo della linea IPE è carico di energia statica, quasi palpabile. Il volume occupato da ciascun mobile nello spazio non è solo fisico ma visivamente ed emotivamente significativo. Questi mobili non riempiono solo lo spazio; lo definiscono, lo energizzano con la loro presenza. Il design minimalista intensifica questa energia, focalizzando l'attenzione sui dettagli sottili che forse altrimenti passerebbero inosservati.

Energy

Each piece in the IPE line is imbued with an almost palpable static energy. The volume occupied by each piece of furniture is not just physically significant but also visually and emotionally impactful. These pieces do not merely fill the space; they define and energize it with their presence. The minimalist design enhances this energy, focusing attention on subtle details that might otherwise go unnoticed.



Compab



IP10







I piedini di sostegno, coordinati cromaticamente con il mobile, aggiungono un tocco di eleganza armoniosa.

The support feet, chromatically coordinated with the furniture, add a touch of harmonious elegance.



Lo specchio e la mensola di appoggio, abbinati nella stessa tonalità del mobile, creano un insieme raffinato e coerente.

The mirror and the shelf, matched in the same tone as the furniture, create a refined and cohesive ensemble.

Compab



IP11







Profilo Led "Moonset" che segue
la rotondità della specchiera Sfera.

The "Moonset" LED profile follows the
roundness of the Sfera mirror.

Compab

IP12





La morbida forma ovale del lavabo in Corian è un elemento dallo stile intramontabile della vasca in Corian.

The soft oval shape of the Corian basin is an element of timeless style.



Ogni oggetto ha il suo posto: gli spazi interni del cassetto sono ottimizzati dai funzionali organizer in finitura noce. Il mobile contenitore con ante presenta un piano superiore ribassato per sfruttare al massimo lo spazio: in questo modo gli oggetti di maggior utilizzo possono essere riposti in sicurezza e sempre a portata di mano.

Every item has its place: the internal drawer spaces are optimized with functional walnut-finish organizers. The storage unit with a door features a recessed top surface to maximize space, allowing frequently used items to be stored securely and kept within easy reach.



Compab



IP13





Un'altra opzione di lavabo in Corian: una forma tonda di vasca, per un design avvolgente.

Another option for the Corian basin: a round shape for an enveloping design.





Materia

I materiali scelti per IPE parlano di qualità, durata e connessione sensoriale. Legno che racconta la storia degli alberi da cui proviene, pietra che riporta all'eternità delle montagne, e superfici laccate che riflettono la luce e lo spazio circostante. La materia in IPE non è solo supporto fisico; è portatrice di storia, di vita e di energia visibile.

Material

The materials chosen for IPE embody quality, durability, and a sensory connection. Wood that tells the story of the trees it comes from, stone that evokes the timelessness of mountains, and lacquered surfaces that reflect light and the surrounding space. The material in IPE is not just physical support; it carries history, life, and visible energy.

Compab



IP14







Un complemento d'arredo versatile, utilizzabile e posizionabile secondo le tue esigenze. Caratterizzato da un piano di appoggio superiore ribassato per permettere un maggiore contenimento grazie ai tre lati chiusi.

A versatile piece of furniture, usable and positionable according to your needs. Featuring a recessed top surface to allow for greater storage with three enclosed sides.



Compab



IP15







Compab



IP16







Compab

IP17






Il piano in gres "Metteria Muschio" si abbina perfettamente al colore laccato Comodoro del mobile.

The "Metteria Muschio" stoneware top perfectly matches the Comodoro lacquered color of the furniture.



Telaio della specchiera
BILINEA in tonalità con il mobile
 The frame of the **BILINEA**
 mirror matches the tone of the
 furniture.





Caratteristiche tecniche



Scocca:

- in truciolare CARB2 / P3 nobilitato sp. 18 mm, disponibile in 26 finiture
- in truciolare CARB2 / P3 nobilitato e laccato sp. 18 mm, disponibile in vari colori Compab
- in truciolare CARB2 / P3 impiallacciato sp. 18 mm, in finitura 838 Rovere Raw

Frontali:

- in truciolare CARB2 / P3 nobilitato sp. 18 mm, disponibile in 26 finiture
- in truciolare CARB2 / P3 nobilitato e laccato sp. 18 mm, disponibile in vari colori opachi Compab
- in MDF liscio sp. 19 mm, laccato colore opaco, lucido, metallizzato e sabbiato di Compab
- in truciolare CARB2 / P3 impiallacciato sp. 18 mm, in finitura 838 Rovere Raw

Profilo maniglia in alluminio:

- di serie in finitura Palladio
- a richiesta è disponibile in laccato opaco nelle tonalità Compab



Body:

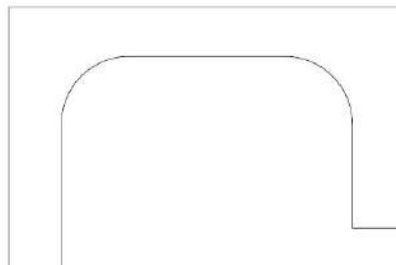
- in CARB2 / P3 melamine-faced chipboard th. 18 mm, available in 26 finishes
- in CARB2 / P3 melamine-faced and lacquered chipboard th. 18 mm, available in various colours by Compab
- in CARB2 / P3 veneered chipboard th. 18 mm, in 838 Raw oak finish

Doors:

- in CARB2 / P3 melamine-faced chipboard th. 18 mm, available in 26 finishes
- in CARB2 / P3 melamine-faced and lacquered chipboard th. 18 mm, available in various matt colours by Compab
- in smooth MDF th. 19 mm, available in various matt, gloss, metallic and textured colours by Compab
- in CARB2 / P3 veneered chipboard th. 18 mm, in 838 Raw oak finish

Aluminum handle profile

- standard in "Palladio" finish
- on request it is available in matt lacquer in the Compab shades



Technical features

Finiture / Finishes

Impiallacciato / Veneered



008 rovere flex

Nobilitato / Melamine



110 bianco opaco



111 bianco lucido



206 rugiada



207 brina



208 gesso



210 seta



211 igloo



222 zif



262 ghadira



268 orose



270 reflex perla



271 reflex carbon



274 loos



276 evoko



276 kiki



277 chundty



278 almond



279 cinnamon



280 hazelnut



281 sunflower



282 pepper



283 ounin



284 osh



285 mud



286 crete



287 bone



288 storm

Indice composizioni

Index of the collection

IP01

Scozza:
270 reflex perla nobilitato
e 900 laccato opaco (07 Dora)

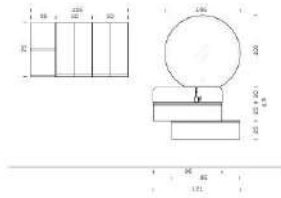
Frontali:
270 reflex perla nobilitato

Lavabo console "Bize" in Minera Kolor (07 Dora) L 96,5 cm
L 135 x 121 x P 20,8/51,5 cm

Structure:
270 reflex perla melamine and
900 matt lacquered (07 Dora)

Doors:
270 reflex perla melamine

"Bize" console in Minera Kolor (07 Dora) W 96,5 cm
W 135 x 121 x D 20,8/51,5 cm



6 - 11

IP02

Scozza e frontali:
283 Cumin nobilitato

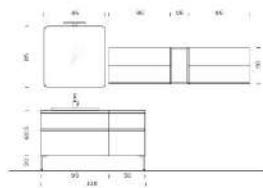
Lavabo incasso sopra piano "Dado" in ceramica bianco lucido
Piano in gres sp. 1,3 cm, finitura "2K Kortex"

L 140 x 195 x P 51,20/8 cm

Structure and doors:
283 Cumin melamine

"Dado" over-counter washbasin in glossy white ceramic
Top in gres 1.3 cm th., "2K Kortex" finish

W 140 x 195 x D 51,20/8 cm



12 - 17

IP03

Scozza e frontali:
901 laccato lucido (20 Timo)

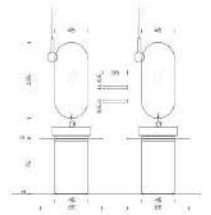
Lavabo in appoggio "Ant" in ceramica colore "Curry" lucido
Piano in marmo sp. 2 cm, finitura Verde Guatemala

L 85 x 85 x P 46 cm

Structure and doors:
901 glossy lacquered (20 Timo)

"Ant" countertop washbasin in ceramic, glossy "Curry" colour
Top in marble 2 cm th., "Verde Guatemala" finish

W 85 x 85 x D 46 cm



18 - 23

IP04

Scozza e frontali:
285 Mud nobilitato

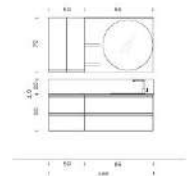
Lavabo incasso sopra piano "Spazio" in ceramica bianco lucido
Piano e scia in gres sp. 1,3 cm, finitura "Atalaja"

L 146 x P 51,20/8 cm

Structure and doors:
285 Mud melamine

"Spazio" over-counter washbasin in glossy white ceramic
Top and back upstand in gres 1.3 cm th., "Atalaja" finish

W 146 x D 51,20/8 cm



26 - 31

IP05

Scozza e frontali:
901 laccato lucido (04 Cameo)

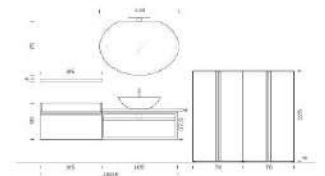
Lavabo in appoggio "Softy-Kolor" in ceramica, colore "Fand" lucido
Piano in legno Rovere bollito sp. 4 cm

L 100,5 x 140 x P 51,20/8 cm

Structure and doors: 901 glossy lacquered (04 Cameo)

"Softy-Kolor" countertop washbasin in ceramic, glossy "Fand" colour
Wood top "Rovere bollito" 4 cm th.

W 100,5 x 140 x D 51,20/8 cm



32 - 37

IP06

Scozza e frontali:
279 Cinnamon nobilitato

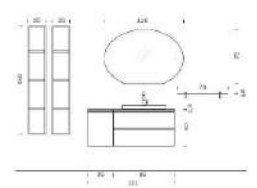
Lavabo incasso sopra piano "Use" in ceramica bianco lucido
Piano in gres sp. 1,3 cm, finitura "Calacatta Roma"

L 25 x 25 x 121 x P 20,8/51 cm

Structure and doors:
279 Cinnamon melamine

"Use" over-counter washbasin in glossy white ceramic
Top in gres 1.3 cm th., "Calacatta Roma" finish

W 25 x 25 x D 20,8/51 cm




38 - 43

IP07

Scocca e frontali:
285 Mui nobilitato
Lavabo in appoggio "Andro" in
gres. finitura "2Y ossato"
L 60,2 x P 46,38/20,8 cm

Structure and doors:
285 Mui melamine
"Andro" countertop washbasin in
porcelain stoneware "2Y ossato"
W 60,2 x D 46,38/20,8 cm

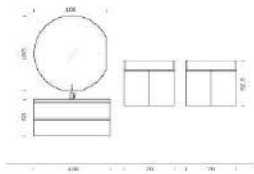


46 - 51

IP08

Scocca e frontali:
838 Impialaccato rovere Row
Lavabo consolle "Mautilus" in
ceramica bianco opaco L 106 cm
L 106 x 70 x P 51/20,8 cm

Structure and doors:
838 Row oak veneered
"Mautilus" console in matt
white ceramic W 106 cm
W 106 x 70 x D 51/20,8 cm




52 - 57

IP09

Scocca e frontali:
278 Cinnamon nobilitato
Lavabo consolle "B-H125"
in Minerglas bianco lucido
L 121 cm
L 140 x 166 x P 37/51 cm

Structure and doors:
278 Cinnamon melamine
"B-H125" console in Minerglas,
glossy white W 121 cm
W 140 x 166 x D 37/51 cm

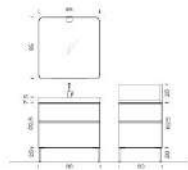


58 - 63

IP10

Scocca:
901 laccato lucido (VB Ambra)
e 280 Hazelnut nobilitato
Frontali:
901 laccato lucido (VB Ambra)
Lavabo consolle "Set up" in
ceramica bianco lucido L 88 cm
L 88 x 60 x P 40/37 cm

Structure:
901 glossy lacquered (VB Ambra)
and 280 Hazelnut melamine
Doors:
901 glossy lacquered (VB Ambra)
"Set up" console in glossy white
ceramic W 88 cm
W 88 x 60 x D 40/37 cm

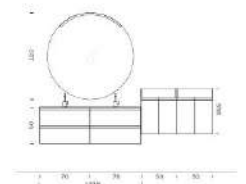


66 - 71

IP11

Scocca e frontali:
838 Impialaccato rovere Row
e 600 laccato opaco (L9 Grigio
Manhattan)
Lavabo consolle "Biza" in
Minero-Kolon (L9 Grigio
Manhattan) L 140,5 cm
L 140,5 x 100 x P 51,5/20,8 cm

Structure and doors:
838 Row oak veneered and
600 matt lacquered (L9 Grigio
Manhattan)
"Biza" console in Minero-Kolon
(L9 Grigio Manhattan) W 140,5 cm
W 140,5 x 100 x D 51,5/20,8 cm

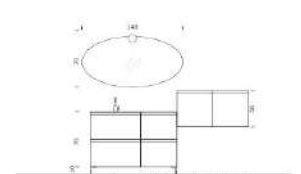


72 - 77

IP12

Scocca e frontali:
280 Hazelnut nobilitato
Lavabo consolle "Rugby" in Corlan
bianco opaco L 121 cm
L 121 x 100 x P 51/20,8 cm

Structure and doors:
280 Hazelnut melamine
"Rugby" console in Corlan matt
white W 121 cm
W 121 x 100 x D 51/20,8 cm

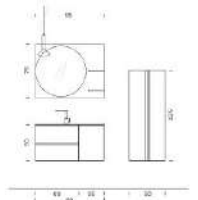


78 - 83

IP13

Scocca e frontali:
281 Sunflower nobilitato
Lavabo consolle "Flex" in Corlan
bianco opaco L 98 cm
L 98 x 60 x P 51/20,8 cm

Structure and doors:
281 Sunflower melamine
"Flex" console in Corlan matt
white W 98 cm
W 98 x 60 x D 51/20,8 cm



84 - 89

IP14

Scocca e frontali:
287 Bone nobilitato
Piano con vasca integrata "K160"
in Ceram bianco sp. 1,3 cm
L 70 x 78 x P 37/51 cm

Structure and doors:
287 Bone melamine
"K160" top with integrated basin
in white Ceram 1,3 cm th.
W 70 x 78 x D 37/51 cm



92 - 97


126

Compab

IP15

Scocca e frontali:
276 K16 nobilitato
Lavabo conoide "B-14125" in
Mineralguss bianco lucido L 86 cm
L 156 x P 61/20,8 cm

Structure and doors:
276 K16 melamine
"B-14125" conoide in Mineralguss
glossy white W 86 cm
W 156 x D 61/20,8 cm

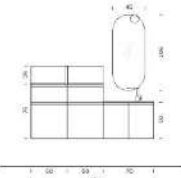


98 - 103

IP16

Scocca:
900 laccato opaco (M9 BLUF)
e 280 Hazelnut nobilitato
Frontali: 900 laccato opaco
(M9 BLUF)
Lavabo conoide "Flex" in Corian
bianco opaco L 71 cm
L 171 x P 37/51 cm

Structure:
900 matt lacquered (M9 BLUF)
and 280 Hazelnut melamine
Doors: 900 matt lacquered
(M9 BLUF)
"Flex" conoide in Corian matt
white W 71 cm
W 171 x D 37/51 cm

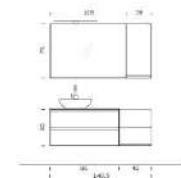


104 - 109


IP17

Scocca e frontali:
900 laccato opaco
(M9 Conadoro)
Lavabo in appoggio "Form 45"
in ceramica bianco lucido
Piano in gres sp. 1,3 cm, finitura
"Marmoris muschis"
L 140,5 x P 38 cm

Structure and doors:
900 matt lacquered
(M9 Conadoro)
"Form 45" countertop washbasin
in glossy white ceramic
Top in porcelain stoneware 1,3
cm th. "Marmoris muschis" finish
W 140,5 x D 38 cm



110 - 115





Compab srl
Viale Lino Zenusai, 9
33070 Meron di Brugnora
Pordenone - Italy
Tel. +39 0434 624920
Fax +39 0434 624679
info@compabillbagnò.it

www.compab.it

