



**IBRA**  
SHOWERS

*PIATTI DOCCIA  
SHOWER TRAYS  
RECEVEURS DE DOUCHE*

## **SILK**

> *TEKOR (SOLID SURFACE)*  
> *2,5 cm*





**Installazione piatto  
in appoggio**

Shower tray installation  
resting on the floor

Installation du receveur  
en appui sur le sol



**Installazione piatto  
a filo pavimento**

Shower tray installation  
at floor-level

Installation du receveurs  
au ras du sol







# SILK

## Caratteristiche / features / caractéristiques

> <b>Made in Italy</b>	> Made in Italy	> Fabriqué en Italie
> <b>Finitura Tekor® (Solid Surface)</b>	> Tekor® (Solid Surface) finish	> Finition Tekor® (Solid Surface)
> <b>Pasta in tinta</b>	> Finished paste	> Pâte en finition
> <b>Possibilità di installazione sia in appoggio che a filo pavimento</b>	> Possibility of installation both on floor level or resting on the floor	> Possibilité d'installation soit posé au sol soit au ras du sol
> <b>Facile da pulire</b>	> Easy to clean	> Facile à nettoyer
> <b>Facilmente lavorabile</b>	> Easily workable	> Facile à couper
> <b>Ripristinabile</b>	> Restorable	> Peut être facilement restauré.
> <b>Spessore ridotto di 2,5 cm</b>	> Reduced thickness of <b>2.5 cm</b>	> Épaisseur réduite de <b>2,5 cm</b>
> <b>Misure di serie o sartoriali</b>	> Available in sizes and shapes as standard, or tailor-made	> Disponible en dimensions et formes de série, ou réalisable sur mesure
> <b>Copripiletta in Tekor® (Solid Surface)</b>	> The plug-cover is in Tekor® (Solid Surface)	> La cache-bonde est en Tekor® (Solid Surface)
> <b>La piletta e il copripiletta sono di serie</b>	> The plug and the plug-cover are standard	> La bonde et le cache-bonde sont de série

## Materiale / material / matériau

**Tekor® è un materiale che fa parte della famiglia delle superfici solide (Solid Surface) altamente compatto e formato da cariche minerali naturali e resina. Le qualità intrinseche del materiale e la sua struttura completamente omogenea ne assicurano la facilità di manutenzione. Per la quotidiana pulizia infatti è possibile adoperare una spugnetta abrasiva Scotch Brite® e un comune detersivo in polvere.**

Tekor® is a material which belongs to the family of solid surfaces (Solid Surface) highly compact and composed of natural mineral charges and resin. The intrinsic features of this material, and its uniform structures ensure ease of maintenance. For the daily maintenance you can use a common abrasive sponge Scotch Brite and a normal soap powder.

Tekor® est un matériau qui fait partie de la famille des surfaces solides (Solid Surface) très compact et composé par des charges minérales naturelles et résine. Ses qualités et sa structure totalement homogène assurent à l'utilisateur une bonne facilité d'entretien. Pour le nettoyage quotidien vous pouvez en fait utiliser une éponge abrasive Scotch Brite et un commun détergent en poudre.

## Manutenzione / maintenance / entretien

**La superficie compatta, igienica, non porosa è durevole e facile da pulire con i comuni prodotti di pulizia domestica. Attenzione! Non utilizzare direttamente sulla superficie alcool, solventi, acetoni e sostanze aggressive di cui non si conosce l'entità. Tekor® è omogeneo nell'intero spessore della sua massa; grazie a questo, piccoli graffi possono essere facilmente ripristinati utilizzando un comune detersivo abrasivo e una spugnetta Scotch Brite®.**

The compact, hygienic, fireproof, antibacterial and non-spongy surface is durable and easy to clean with common cleaning products. Warning! Do not use directly on surface alcohol, solvents, nail polish remover and aggressive substances of which the entity is not known. Tekor® is uniform in the whole thickness of its mass; thanks to this, small scratches can be easily restored using a common abrasive detergent and a Scotch Brite® sponge.

La superficie compatta, igienica, ignifuga, antibatterica e non porosa est durable et facile à nettoyer avec des produits communs de nettoyage domestique. Avertissement! Ne pas utiliser directement sur la surface de l'alcool, des solvants, acétone et substances agressives dont l'entité n'est pas connue. Tekor® est homogène à l'intérieure de sa masse; grâce à cela, des petites rayures peuvent être facilement restaurés avec un commun détergent abrasif et une éponge Scotch Brite®.

# SILK

## Finiture Tekor / Tekor finishes / Finition Tekor



EQ bianco

## Cover / plug cover / cache-bonde



### DI SERIE

- > **cod. AA84**
- > **Tekor® Solid Surface**

### STANDARD

- > cod. AA84
- > Tekor® Solid Surface

### DE SÉRIE

- > cod. AA84
- > Tekor® Solid Surface

## Piletta di serie / standard plug / bonde de série



### > cod. AA81

- > **Sifonata**
- > **Ispezionabile**
- > **Ø 90 mm**
- > **Portata d'acqua: 25 l/min**

> **Utilizzo esclusivo per modello Silk**

### > cod. AA81

- > Siphoned
- > Inspectable
- > Ø 90 mm
- > Water flow: 25 l/min

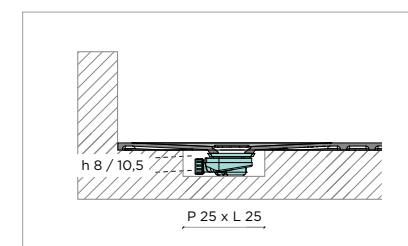
> **To be used for Silk model only**

### > cod. AA81

- > Siphonnée
- > Inspectionnable
- > Ø 90 mm
- > Quantité d'eau: 25 l/min

> **À utiliser exclusivement pour le modèle Silk**

## Disegno indicativo per pozzetto / indicative drawing for pit / dessin indicatif pour puits



### > foro per piatto a filo: h 10,5 cm

### > foro per piatto in appoggio: h 8 cm

> hole for tray on the floor: h 10,5 cm

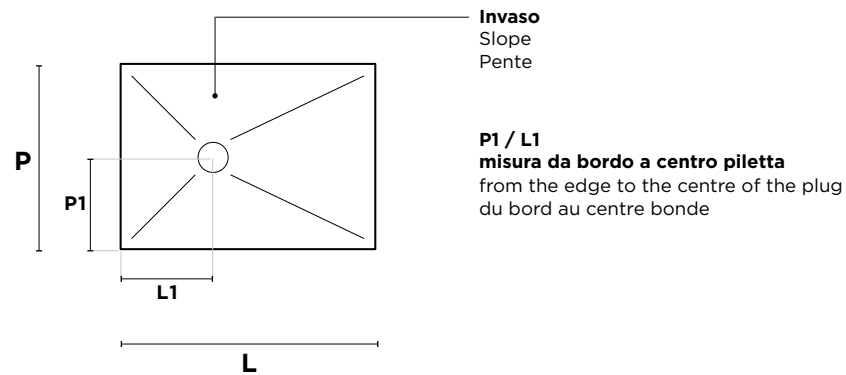
> hole for tray resting on the floor: h 8 cm

> percement pour receveur au ras du sol: h 10,5 cm

> percement pour receveur posé au sol: h 8 cm

# SILK - MISURE

misure  
dimensions  
dimensions



PROFONDITÀ (P) DEPTH PROFONDEUR	LUNGHEZZA (L) LENGTH LARGEUR	ART. ITEM ART.	P1	L1	PESO (KG) WEIGHT POIDS	PREZZO PRICE PRIX
<b>70</b>	70	<b>D400</b>	35	35	14,2	
	80	<b>D401</b>	35	35	16	
	90	<b>D402</b>	35	35	17,8	
	100	<b>D403</b>	35	35	19,6	
	110	<b>D404</b>	35	35	21,4	
	120	<b>D405</b>	35	35	23,2	
	130	<b>D406</b>	35	35	25	
	140	<b>D407</b>	35	35	26,8	
	150	<b>D408</b>	35	35	28,6	
	160	<b>D409</b>	35	35	30,4	
	170	<b>D410</b>	35	35	32,2	
	180	<b>D411</b>	35	35	34	
	190	<b>D412</b>	35	35	35,8	
	200	<b>D413</b>	35	35	37,6	
210	<b>D414</b>	35	35	39,4		

# SILK - MISURE

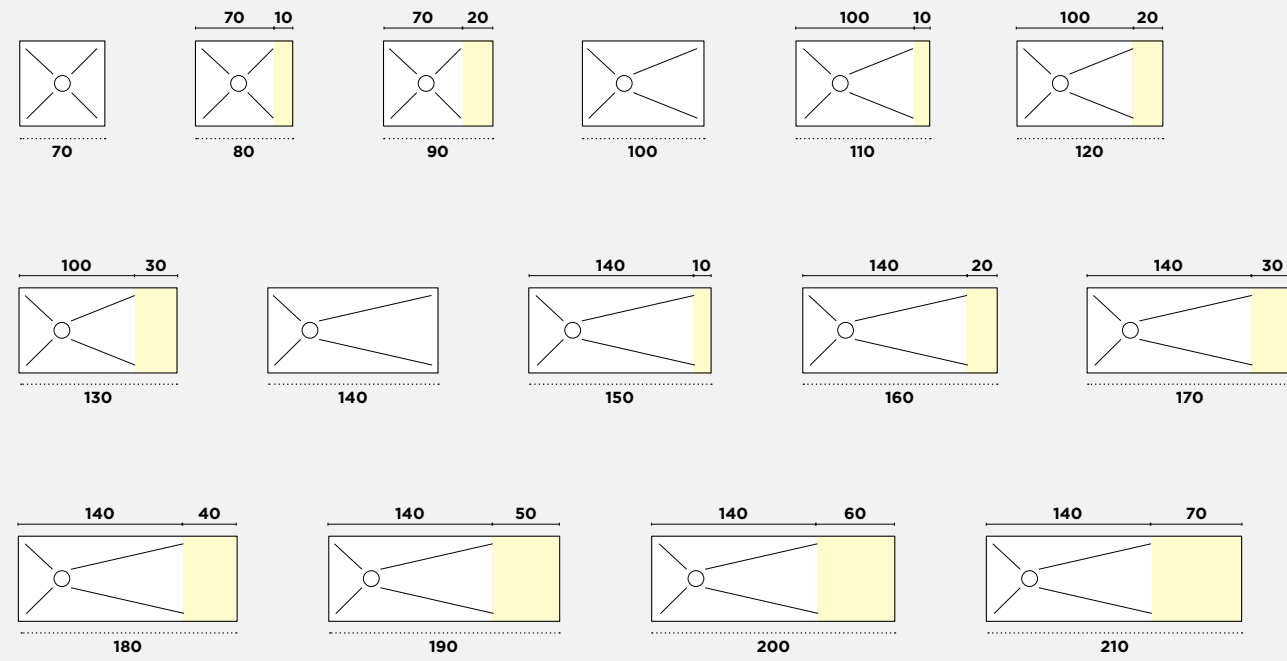
misure  
dimensions  
dimensions

PROFONDITÀ (P) DEPTH PROFONDEUR	LUNGHEZZA (L) LENGTH LARGEUR	ART. ITEM ART.	P1	L1	PESO (KG) WEIGHT POIDS	PREZZO PRICE PRIX
<b>80</b>	80	<b>D415</b>	40	40	18,1	
	90	<b>D416</b>	40	40	20,1	
	100	<b>D417</b>	40	40	22,1	
	110	<b>D418</b>	40	40	24,1	
	120	<b>D419</b>	40	40	26,1	
	130	<b>D420</b>	40	40	28,1	
	140	<b>D421</b>	40	40	30,1	
	150	<b>D422</b>	40	40	32,1	
	160	<b>D423</b>	40	40	34,1	
	170	<b>D424</b>	40	40	36,1	
	180	<b>D425</b>	40	40	38,1	
	190	<b>D426</b>	40	40	40,1	
	200	<b>D427</b>	40	40	42,1	
210	<b>D428</b>	40	40	44,1		
<b>90</b>	90	<b>D429</b>	45	45	22,3	
	100	<b>D430</b>	45	45	24,5	
	110	<b>D431</b>	45	45	26,7	
	120	<b>D432</b>	45	40	28,9	
	130	<b>D433</b>	45	40	31,1	
	140	<b>D434</b>	45	40	33,3	
	150	<b>D435</b>	45	40	35,5	
	160	<b>D436</b>	45	40	37,7	
	170	<b>D437</b>	45	40	39,9	
	180	<b>D438</b>	45	40	42,1	
	190	<b>D439</b>	45	40	44,3	
	200	<b>D440</b>	45	40	46,5	
210	<b>D441</b>	45	40	48,7		
<b>100</b>	100	<b>D442</b>	50	50	26,8	
	110	<b>D443</b>	50	50	29,2	
	120	<b>D444</b>	50	50	31,6	
	130	<b>D445</b>	50	40	34	
	140	<b>D446</b>	50	40	36,4	
	150	<b>D447</b>	50	40	38,8	
	160	<b>D448</b>	50	40	41,2	
	170	<b>D449</b>	50	40	43,6	
	180	<b>D450</b>	50	40	46	
	190	<b>D451</b>	50	40	48,4	
	200	<b>D452</b>	50	40	50,8	
	210	<b>D453</b>	50	40	53,2	

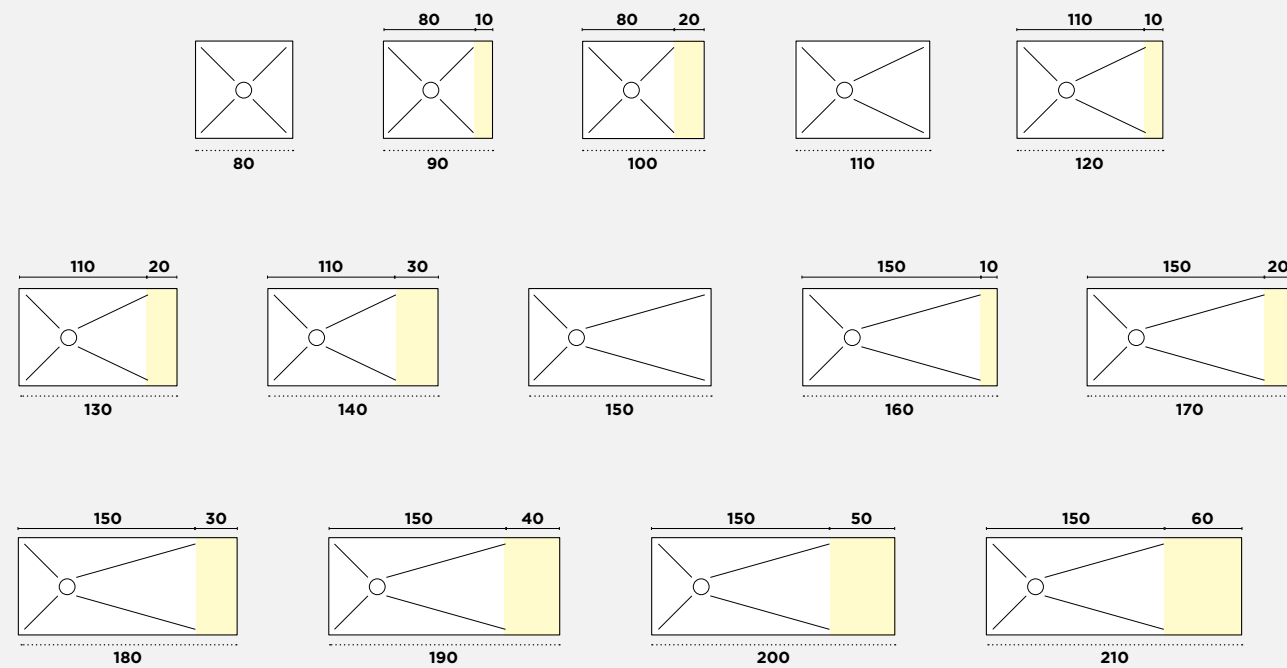
# SILK - MISURE

misure  
dimensions  
dimensions

## P 70



## P 80



**ATTENZIONE!** La parte piana è indicata in colore giallo.

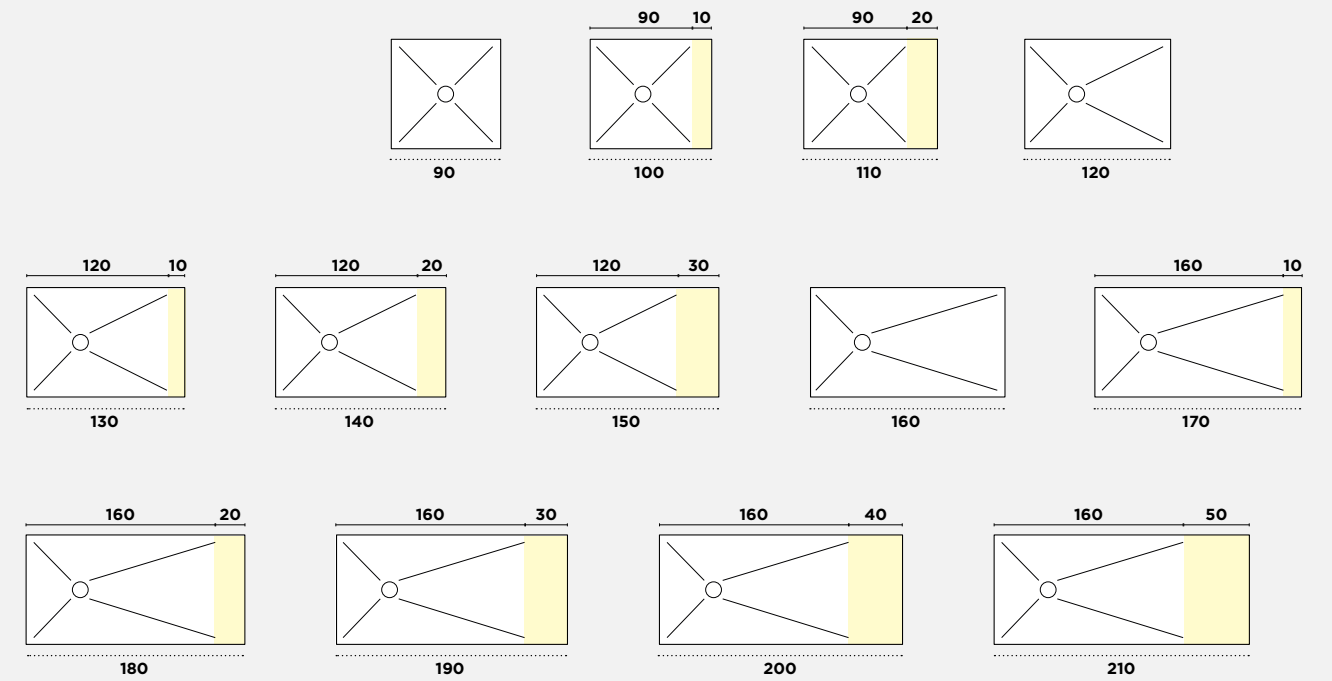
**WARNING!** The flat part is indicated in yellow colour.

**AVVERTISSEMENT!** La partie plate est marquée en coloris jaune.

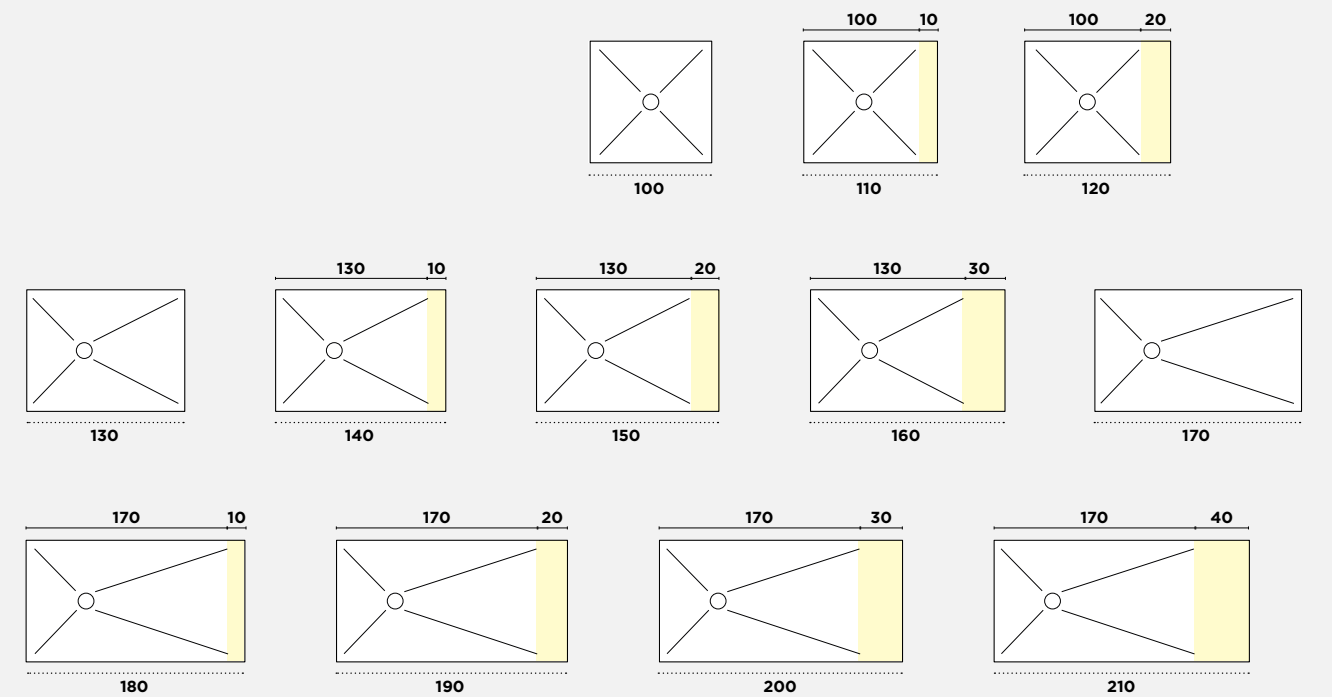
# SILK - MISURE

misure  
dimensions  
dimensions

## P 90



## P 100



**ATTENZIONE!** La parte piana è indicata in colore giallo.

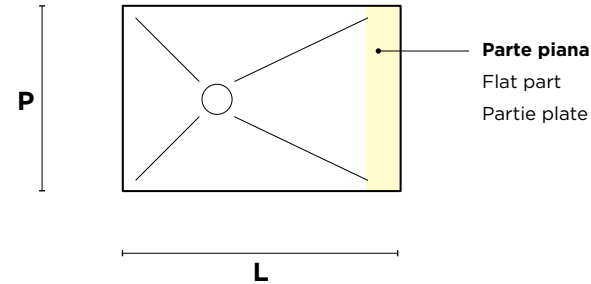
**WARNING!** The flat part is indicated in yellow colour.

**AVVERTISSEMENT!** La partie plate est marquée en coloris jaune.



# SILK - TAGLI

tagli  
cuts  
découpes



**Per tutte le lavorazioni contattare l'ufficio tecnico per verificare la fattibilità!**

For all processes, contact the technical department to check the feasibility!

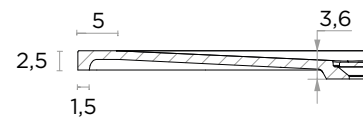
Contactez le service technique pour vérifier la faisabilité des requêtes.

È possibile far effettuare un taglio personalizzato da Ibra Showers in lunghezza o in profondità sul lato che andrà appoggiato a muro. Il lato ridotto rimane grezzo.

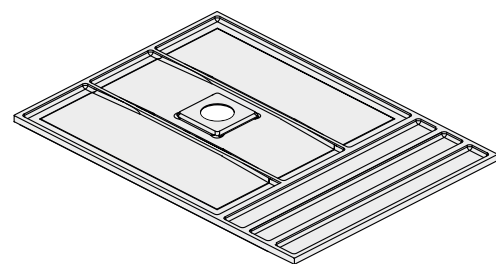
It is possible to have a customized cut by Ibra Showers in length or in depth on the side that will lean against the wall. The reduced side remains raw.

Il est possible d'avoir des découpes personnalisées par Ibra Showers en longueur ou en profondeur sur le côté qui sera adossé au mur. Le côté réduit n'est pas fini.

Sezione / section / section



Retro piatto doccia (esempio) / Back of the shower tray (example) / Verso du receveur de douche (exemple)



Silk presenta delle nervature sul retro che rendono il piatto leggero, pertanto in caso di tagli è necessario rivolgersi a Ibra Showers.

Silk has ribs on the backside which make the plate light, therefore in case of cuts it is necessary to contact Ibra Showers.

Le Silk a des nervures à l'arrière qui rendent la plaque légère, donc en cas de coupures, il est nécessaire de contacter Ibra Showers.

# SILK TAGLI PERSONALIZZATI

tagli personalizzati  
customized cuts  
découpes personnalisables

DISEGNO DRAWING DESSIN	ART. ITEM ART.	PREZZO PRICE PRIX	DESCRIZIONE LAVORAZIONE (del fornitore) DESCRIPTION OF PROCESSING (of the supplier) DESCRIPTION USINAGE (du fournisseur)
	MTA7		<p><b>RIDUZIONE LUNGHEZZA   1 LATO (al mm)</b> Si esegue un taglio laterale. Il lato ridotto viene ripristinato.</p> <p><b>LENGTH REDUCTION - 1 SIDE (per mm)</b> A side cut is made. The reduced side is restored.</p> <p><b>RÉDUCTION LONGUEUR - 1 CÔTÉ (au mm)</b> Nous réalisons une coupe latérale. Le côté réduit est restauré.</p>
	MTA8		<p><b>CAMBIO PROFONDITÀ   1 LATO (solo lati a muro &gt; MASSIMO - 4 cm)</b> Si esegue un taglio sul retro. Il lato tagliato rimane grezzo. Questo sposta la piletta fuori asse sulla profondità ma mantiene intatto il bordo frontale per l'appoggio del box doccia. La riduzione non è reversibile per cui è necessario indicare il lato che andrà ridotto.</p> <p><b>DEPTH CHANGE - 1 SIDE (wall sides only &gt; MAXIMUM - 4 cm)</b> A cut is made on the back. The cut side remains raw. This moves the plug off axis to depth but it keeps the front edge intact to support the shower cabin. The reduction is not reversible so it is necessary to indicate the side that will be reduced.</p> <p><b>CHANGEMENT PROFONDEUR - 1 CÔTÉ (seulement côté au mur &gt; MAXIMUM - 4 cm)</b> Nous réalisons une coupe sur la partie derrière. Le côté coupé reste non-fini. Cela déplace le bonde hors de l'axe de la profondeur mais de cette façon le bord frontal reste intact pour appuyer la cabine de douche. La réduction n'est pas réversible donc il faut indiquer le côté qui sera réduit.</p>
	MTA9		<p><b>CAMBIO PROFONDITÀ   2 LATI (MASSIMO - 5 cm)</b> Si esegue il taglio di entrambi i lati del piatto sulla profondità. Si rifilano al massimo 5 cm totali (4 sul lato dietro e 1 sul lato frontale) in modo da mantenere un bordo d'appoggio frontale di 3,5 cm. Il lato frontale viene rifinito, quello dietro è grezzo. La riduzione non è reversibile per cui si deve specificare quale lato sarà frontale e quale andrà dietro.</p> <p><b>DEPTH CHANGE - 2 SIDES (MAXIMUM - 5 cm)</b> Both sides of the tray are cut on the depth. They are trimmed to maximum 5 cm in total (4 on the back side and 1 on the front side) in order to maintain a front support edge of 3.5 cm. The front side is finished, the back side is raw. The reduction is not reversible so you have to specify which side will be on the front and which one will go on the back.</p> <p><b>CHANGEMENT DE PROFONDEUR - 2 CÔTÉS (MAXIMUM - 5 cm)</b> Les deux côtés du receveur sont coupés sur la profondeur. Ils sont coupés maximum de 5 cm au total (4mc à l'arrière et 1cm à l'avant) afin d'obtenir un bord de soutien de 3,5 cm avant. La partie frontale est finie, la partie arrière est brute. La réduction n'est pas réversible, donc il faut spécifier quel côté sera posé devant et quel ira derrière.</p>
	MT00		<p><b>TAGLIO SPECIALE: OBLIQUO / FUORISQUADRA / SAGOMATURA (solo lati a muro)</b> Si esegue un taglio speciale su un lato del piatto. Il lato tagliato rimane grezzo quindi si può posizionare solo a muro.</p> <p><b>SPECIAL CUT: OBLIQUE / OUT OF SQUARE / SHAPING (wall sides only)</b> The special cut is made in the indicated position. The cut side remains raw therefore it can only be placed on the wall.</p> <p><b>COUPE SPÉCIAL: OBLIQUE / NON-CARRÉ / FAÇONNAGE (côtés au mur uniquement)</b> Une coupe spécial est réalisée sur un côté du receveur. Le côté coupé reste brut, donc il ne peut être placé que sur le mur.</p>