

LUDO
design david dolcini



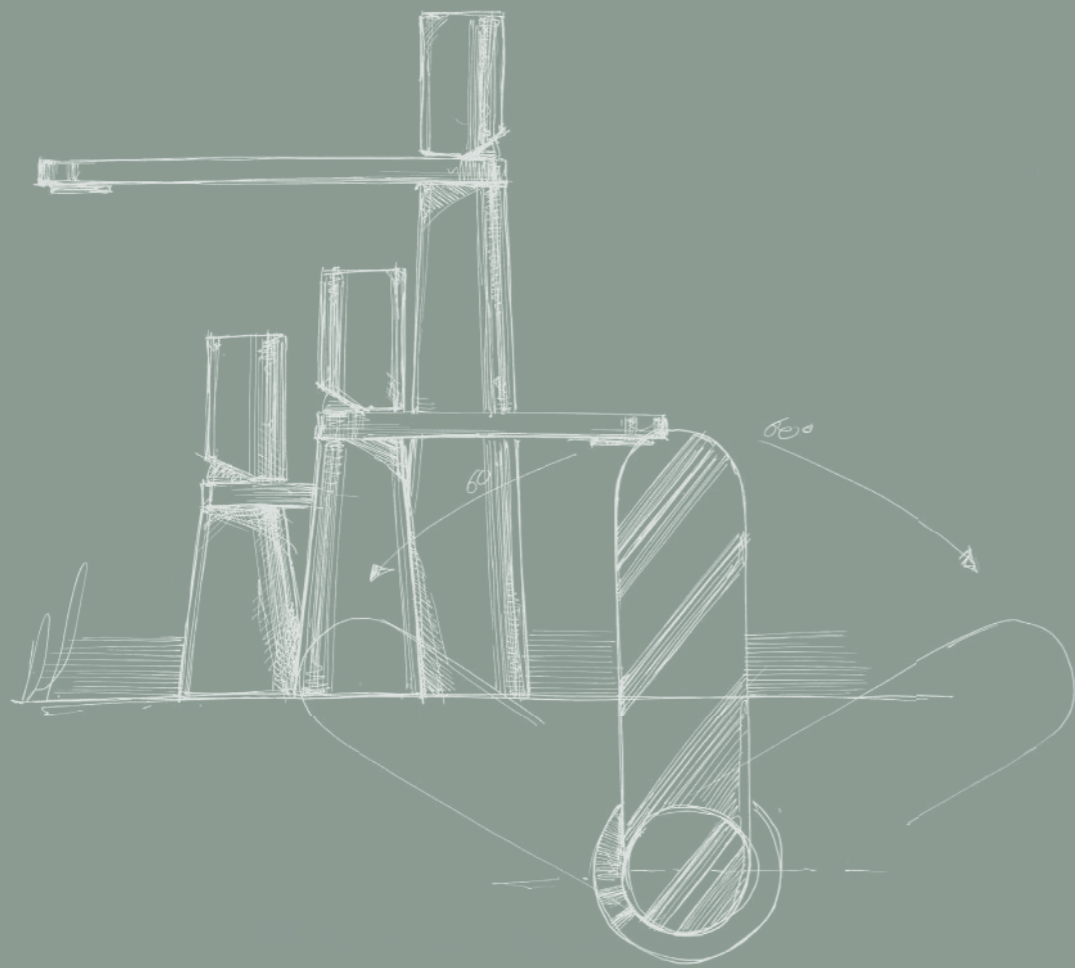
BELLOSTA



LUDO
design david dolcini

BELLOSTA





Gioca con le forme e il movimento la collezione LUDO di Bellostà Rubinetterie, progettata dal designer David Dolcini.

Dallo studio di figure geometriche prime nascono strutture solide ed eleganti, con linee essenziali e proporzioni equilibrate.

Il rigore architettonico dei volumi è determinato da forme originali e pure, ognuna destinata a una specifica funzione: la base tronco-conica sostiene il monocomando cilindrico, tra i quali si anima una bocca mobile ellissoidale.

Una struttura dal carattere forte per una collezione di grande personalità, pensata per servire e creata per emozionare.

traduzione inglese Gioca con le forme e il movimento la collezione LUDO di Bellostà Rubinetterie, progettata dal designer David Dolcini. Dallo studio di figure geometriche prime nascono strutture solide ed eleganti, con linee essenziali e proporzioni equilibrate.

Il rigore architettonico dei volumi è determinato da forme originali e pure, ognuna destinata a una specifica funzione: la base tronco-conica sostiene il monocomando cilindrico, tra i quali si anima una bocca mobile ellissoidale.

Una struttura dal carattere forte per una collezione di grande personalità, pensata per servire e creata per emozionare.

DAVID DOLCINI



7305/S
Miscelatore per lavabo s/salterello
Single lever mixer for basin without
pop-up waste



01-7305/S

La bellezza e l'originalità dei prodotti LUDO sono valorizzate da un'ampia varietà di finiture e acciai cromati, ideata per regalare esperienze uniche attraverso sensazioni tattili e visive differenti.

Una proposta trasversale per ogni ambiente, che soddisfa le esigenze di personalizzazione del cliente e risponde alle specifiche richieste progettuali di architetti e designer.

La bellezza e l'originalità dei prodotti LUDO sono valorizzate da un'ampia varietà di finiture e acciai cromati, ideata per regalare esperienze uniche attraverso sensazioni tattili e visive differenti.

Una proposta trasversale per ogni ambiente, che soddisfa le esigenze di personalizzazione del cliente e risponde alle specifiche richieste progettuali di architetti e designer.





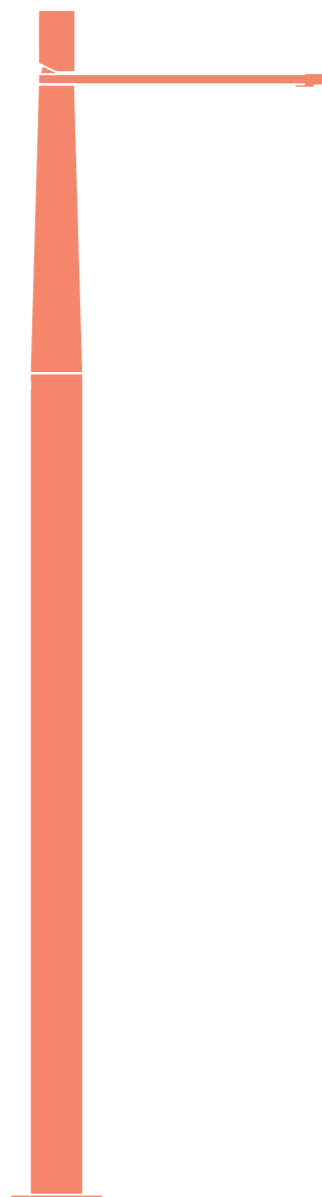


01-7305/1

7305/1
 Miscelatore per lavabo sovrapiano s/salterello
 c/bocca erogazione L164
 Higher single lever mixer for basin with spout
 L164 without pop-up waste




01-7305/1



7305/S/T
Mix per lavabo s/salterello c/bocca erogazione
prolungata 240 mm c/attacco a pavimento
Single lever mixer for basin with extended spout
and floor connection without pop-up waste



01-7305/P/S/T



01-7305/P/S/T



01-7305/P/S/T



7305/P/S
Miscelatore per lavabo
s/salt. c/bocca erog. prolungata
Single lever mixer for basin with extended spout without pop-up waste



01-7305/P/S



La bocca d'erogazione orientabile, proposto fuori dagli ambienti ordinari, rappresenta l'innovazione tecnica e tipologica della collezione LUDO.

Il suo movimento, svincolato da quello della maniglia, permette di ruotare la canna di 60° a destra e a sinistra e garantisce la stabilità del flusso e della temperatura di miscelazione, ottimizzando lo sfruttamento della superficie del lavabo e l'utilizzo d'acqua.

Una soluzione che offre una nuova dinamica nell'interazione tra l'oggetto di design e il suo fruitore.

La bocca d'erogazione orientabile, proposto fuori dagli ambienti ordinari, rappresenta l'innovazione tecnica e tipologica della collezione LUDO.

Il suo movimento, svincolato da quello della maniglia, permette di ruotare la canna di 60° a destra e a sinistra e garantisce la stabilità del flusso e della temperatura di miscelazione, ottimizzando lo sfruttamento della superficie del lavabo e l'utilizzo d'acqua.

Una soluzione che offre una nuova dinamica nell'interazione tra l'oggetto di design e il suo fruitore.



01-7352

7352
Porta bicchiere singolo d'appoggio
Standing glass holder

7305/3/A
Miscelatore per lavabo a muro,
L180
*Wall mounted single lever mixer
for basin, L 180*



01-7305/3/A



01-7305/3 | 01-7362/45



01-7362/45

7305/3
Miscelatore per lavabo a muro
su piastra, L180
Wall mounted single lever
mixer for basin, L 180

7362/45
Porta salviette da 45cm
Towel rack cm 45



01-7301/4/A



01-7301/4/A

7301/4/A
Mix per vasca c/attacco a
pavimento c/bocca erogazione.
Versione con fissaggio per
pavimento da murare
Floor spout for bath

7301/2/A
Miscelatore per bordo vasca
4 fori
4 holes bath mixer



01-7301/2/A



01-7301/2/A



01-7354/1

7354/1
Dispenser per sapone d'appoggio
Standing soap dispenser

125019
soffione per doccia tondo
Ø 300
Round shower ceiling
Ø 300

884055
Braccio a parete curvo rosone
tondo L350
Curve wall arm round rose win-
dow L 350

7312/2/P
Miscelatore incasso termo-
statico 2 out bassa portata su
piastra
Built in thermostatic mixer 2
OUT less rate on plate

884067
Nebulizzatore incasso
singolo rosone tondo
Built-in single nebulization
round rose-window



01-125019 | 01-84055 | 7312/2/P | 01-884067



01-8831/D/SL14 | 01-7300 | 01-4403/1/A

8831/D/SL14
 Sistema doccia multifunzione
 2 out a parete, profilo tondo
*Wall shower multifunction
 system 2 OUT, round profile*

7300
 Miscelatore incasso c/pulsante
 2 OUT
*Built-in single lever mixer with
 diverter pulse 2 OUT*


4403/1/A
 Gancio incasso fisso completo
 Complete shower kit
(fixed hook)

125019
 soffione per doccia tondo
 Ø 300
*Round shower ceiling
 Ø 300*

884055
 Braccio a parete curvo rosone
 tondo L350
*Curve wall arm round rose
 window L 350*

7300/1/P
 Miscelatore incasso c/pulsante 2
 OUT e gancio doccia su piastra
*Built-in mixer 2 OUT with pulse
 and hook shower on plate*

7363
 Appendiabito
Hanger



01-125019 | 01-884055 | 01-7300/1/P | 01-7363



01-7307/3/A

7307/3/A
 Miscelatore per bidet a muro,
 L180
 Wall mounted single lever
 mixer for bidet, L 180

7307/S
 Miscelatore per bidet s/sal-
 terello
 Single lever mixer for bidet
 without pop-up waste

7360
 Porta salviette anello
 Towel ring





01-7359/1

7359/1
Piantana porta salviette
c/ripiano
Jointed towel rack with shelf



01-7359/1



01-7360

7360
Porta salviette anello
Towel ring


7363
Appendiabito
Hanger



01-7362/45

7362/45
Porta salviette da 45cm
Towel rack cm 45

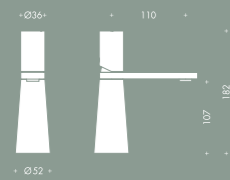
7368
Applique
Wall lamp



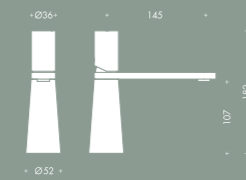
01-7363



LAVABO BASIN



7305/S
Miscelatore per lavabo s/salterello
Single lever mixer for basin without pop-up waste



7305/P/S
Miscelatore per lavabo s/salt. c/bocca erog. prolungata
Single lever mixer for basin with extended spout without pop-up waste



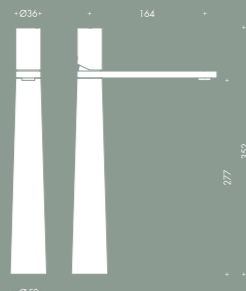
734023
Prolunga sovrapiano lavabo Ø52
altezza 50, fissaggio doppio
Extension for higher lever basin Ø 52, high mm 50, double fixing



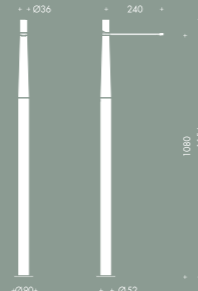
734024
Prolunga sovrapiano lavabo Ø52
altezza 100, fissaggio doppio
Extension for higher lever basin Ø 52, high mm 100, double fixing



734025
Prolunga sovrapiano lavabo Ø52
altezza 150, fissaggio doppio
Extension for higher lever basin Ø 52, high mm 150, double fixing



7305/1
Miscelatore per lavabo sovrapiano s/salterello c/bocca erogazione L164
Higher single lever mixer for basin with spout L164 without pop-up waste



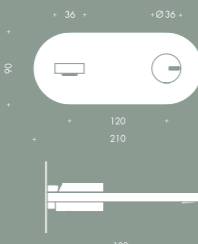
7305/S/T
Mix per lavabo s/salterello c/bocca erogazione prolungata 240 mm c/attacco a pavimento
Single lever mixer for basin with extended spout and floor connection without pop-up waste



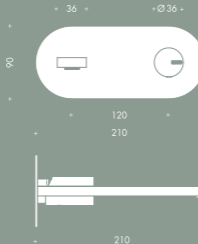
7305/3/A
Miscelatore per lavabo a muro, L180
Wall mounted single lever mixer for basin, L 180



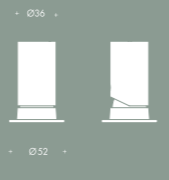
7305/3/B
Miscelatore per lavabo a muro, L210
Wall mounted single lever mixer for basin, L 210



7305/3
Miscelatore per lavabo a muro su piastra, L180
Wall mounted single lever mixer for basin, L 180



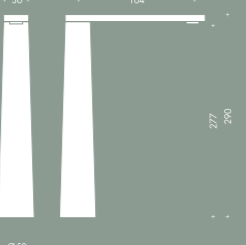
7305/3/1
Miscelatore per lavabo a muro su piastra, L 210
Wall mounted single lever mixer for basin, L 210



7305/R/A
Miscelatore comando remoto per lavabo senza salterello
Single lever mixer with remote control for basin without popup waste



7305/R/B
Miscelatore incasso comando remoto per lavabo senza salterello
Built-in single lever mixer with remote control for basin

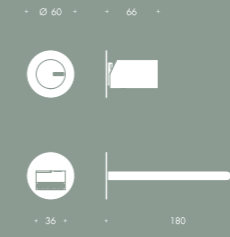


7305/1/C
Bocca erogazione girevole L 164 H 277
Swinging spout L 164 H 277

BIDET BIDET

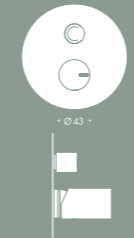


7307/S
Miscelatore per bidet s/salterello
Single lever mixer for bidet without pop-up waste



7307/3/A
Miscelatore per bidet a muro, L180
Wall mounted single lever mixer for bidet, L 180

DOCCIA SHOWER



7300
Miscelatore incasso c/pulsante 2 OUT
Built-in single lever mixer with diverter pulse 2 OUT



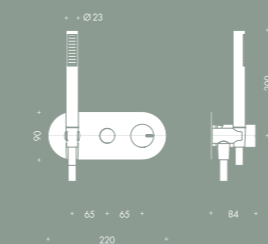
7303/2/1
Deviatore incasso completo due uscite
Complete two ways built-in diverter



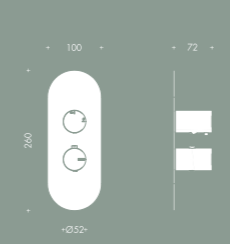
7303/3/1
Deviatore incasso completo tre uscite
Complete three ways built-in diverter



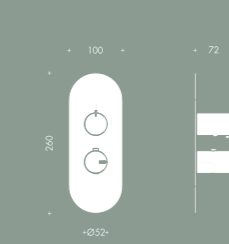
7303/4/1
Deviatore incasso completo quattro uscite
Complete four ways built-in diverter



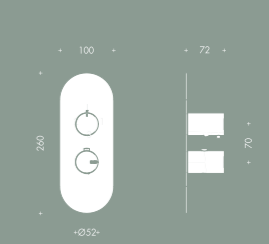
7300/1/P
Miscelatore incasso c/pulsante 2 OUT e gancio doccia su piastra
Built-in mixer 2 OUT with pulse and hook shower on plate



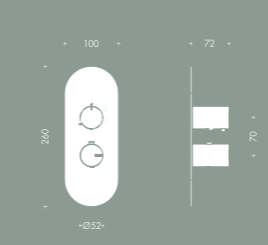
7312/P
Miscelatore incasso termostatico 1 out bassa portata su piastra
Built in thermostatic mixer 1 OUT less rate on plate



7312/2/P
Miscelatore incasso termostatico 2 out bassa portata su piastra
Built in thermostatic mixer 2 OUT less rate on plate



7312/3/P
Miscelatore incasso termostatico 3 out bassa portata su piastra
Built in thermostatic mixer 3 OUT less rate on plate



7312/4/P
Miscelatore incasso termostatico 4 out bassa portata su piastra
Built in thermostatic mixer 4 OUT less rate on plate

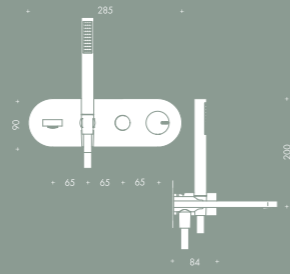
VASCA BATH



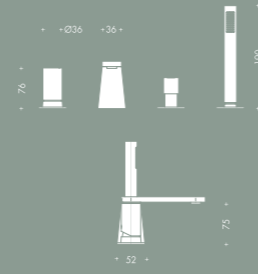
7300
Miscelatore incasso c/pulsante 2 OUT
Built-in single lever mixer with diverter pulse 2 OUT



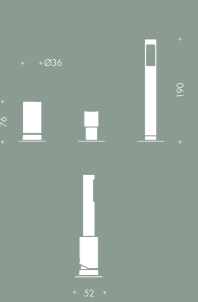
7303
Bocca erogazione a muro per vasca
Wall spout for bath



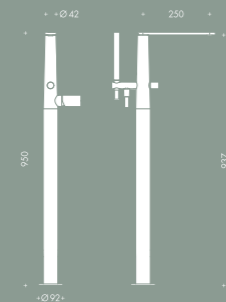
7300/2/P
Miscelatore incasso c/pulsante 2 OUT, bocca d'erogazione e gancio doccia su piastra
Built-in mixer 2 OUT with pulse, spout and hook shower on plate



7301/2/A
Miscelatore per bordo vasca 4 fori
4 holes bath mixer

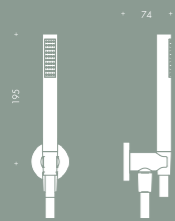


7301/20/A
Miscelatore per bordo vasca 3 fori
3 holes bath mixer t

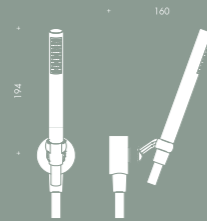


7301/4/A
Mix per vasca c/attacco a pavimento c/bocca erogazione. Versione con fissaggio per pavimento da murare
Floor spout for bath

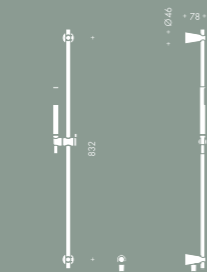
COMPLEMENTI COMPLEMENTS



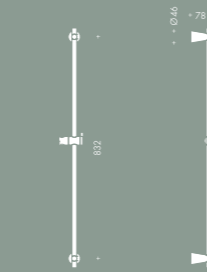
4403/1/A
Gancio incasso fisso completo
Complete shower kit (fixed hook)




4403/1
Duplex incasso completo
Complete shower kit (movable hook)




7330
Saliscendi completo c/presa acqua
Complete wall pipe with water connection



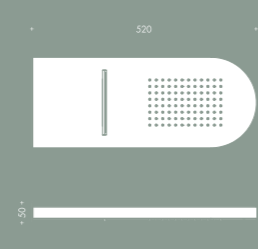
7330/1
Saliscendi
Wall pipe



125019
soffione per doccia tondo Ø 300
Round shower ceiling Ø 300



884055
Braccio a parete curvo rosone tondo L350
Curve wall arm round rose window L 350



8831/D/SL14
Sistema doccia multifunzione 2 out a parete, profilo tondo
Wall shower multifunction system 2 OUT, round profile



7308/S | 7308/D
7308/1/S | 7308/1/D
Rubinetto incasso da 1/2" | 3/4" sinistro e destro
Left and right built-in stop cock 1/2" | 3/4"


ACCESSORI BAGNO BATH ACCESORIES




7352
Porta bicchiere singolo d'appoggio
Standing glass holder



7354/1
Dispenser per sapone d'appoggio
Standing soap dispenser



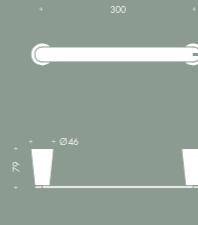
7359
Piantana porta salviette
Jointed towel rack



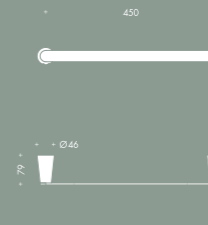
7359/1
Piantana porta salviette c/ripiano
Jointed towel rack with shelf



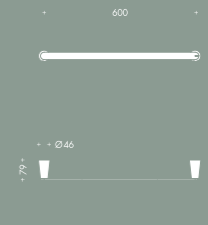
7360
Porta salviette anello
Towel ring



7362/30
Porta salviette da 30cm
Towel rack cm 30



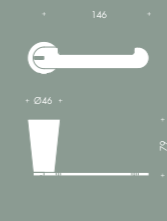
7362/45
Porta salviette da 45cm
Towel rack cm 45



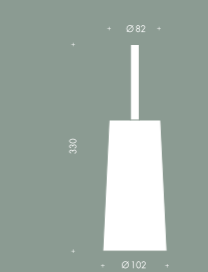
7362/60
Porta salviette da 60cm
Towel rack cm 60



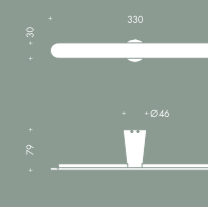
7363
Appendiabito
Hanger



7364
Porta rotolo
Toilet-roll holder



7366
Porta scopino d'appoggio
Standing toilet-brush holder



7368
Applique
Wall lamp



7369/2
Mensola cristallo
Crystal shelf

FINITURE DISPONIBILI AVAILABLE FINISHINGS



© 2016 Bellosta Rubinetterie. Tutti i diritti riservati.

DESIGN:
EQB

CONCEPT:
xxxx

PROGETTO GRAFICO:
xxxxx

PHOTO:
xxxxx

THANKS TO:
xxxxx

BELLOSTA CARLO & C. RUBINETTERIE Srl
Via S. Botticelli, 12/14 | 28024 Briga Novarese (No) Italia
Ingresso showroom: Largo Carlo Bellosta | Briga Novarese (No) Italia
Atelier: Via Montenapoleone, 22 | Milano

T +39 0322 956 425 | 0322 912 330 | 0322 946 84
F +39 0322 955 368 | info@bellostarubinetterie.com
Export department: estero@bellostarubinetterie.com

Follow us on facebook, you tube, linked in, twitter, pinterest



